

# PASSO A PASSO PARA ASSINATURA ELETRÔNICA

# Cadastro e Assinatura no TAE

- Clique no Link abaixo para acessar o TAE – (Totvs Assinaturas Eletrônicas).

<https://totvssign.totvs.app/webapptotvssign/#/auth>

- Siga o passo a passo nos próximos slides para realizar o seu cadastro e assinatura do seu documento dentro da Plataforma TAE.

# PASSO 1

TOTS Assinatura Eletrônica

Assinatura Eletrônica

## Login

E-mail  
Digite seu e-mail

Senha  
Digite sua senha

Esqueceu a senha?

Feedback

Entrar

→ Não possui uma conta? Cadastre-se aqui!

https://totvsign.totvs.app/webapptotvsign/#/auth/sign

- Após clicar no link, você será direcionado para a tela inicial do TAE (Totvs Assinatura Eletrônica).

- Clique em: **“Não possui uma conta? Cadastre-se aqui”**

## PASSO 2

**Cadastre-se**

Nome completo  
Eduardo Fernandes da Silva

Identificação  
 Brasil  Exterior

CPF/CNPJ  
030.879.340-75  
● CPF Válido

Cargo  
Estudante

E-mail  
educadavsa@unisi.br  
● E-mail válido

Empresa  
Não quero me vincular à nenhuma empresa  
● Empresa selecionada

Senha  
● No mínimo 5 caracteres  
● No mínimo uma letra minúscula  
● No mínimo uma letra maiúscula  
● No mínimo um número  
● No mínimo um caractere especial

Confirma a senha  
● As senhas devem ser iguais

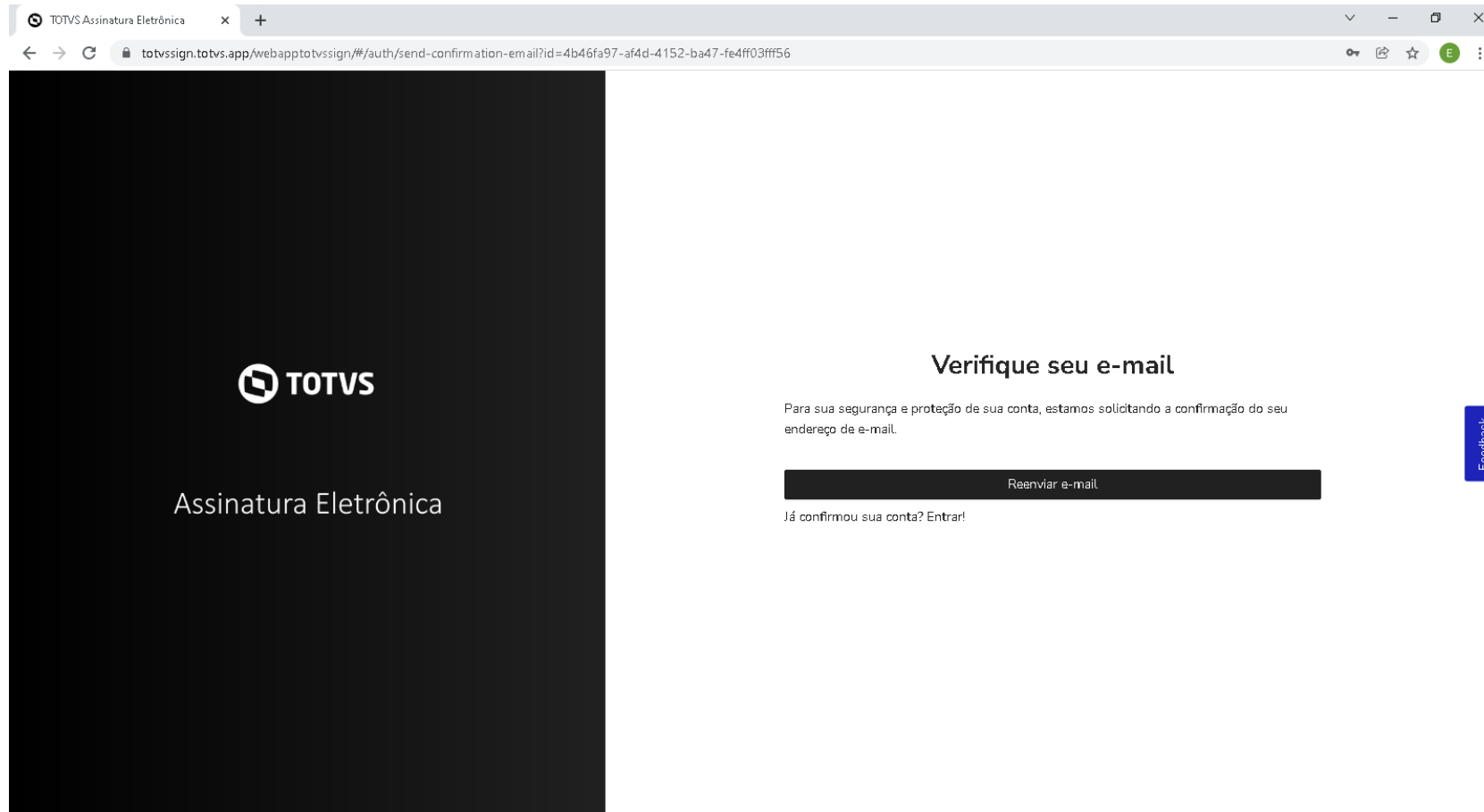
Li e concordo com a [Política de privacidade](#) e [Termo de uso](#) do Assinatura Eletrônica.

Cadastrar

Já possui uma conta? Entrar!

- Você será direcionado para a tela de cadastro.
- Realize seu cadastro, preenchendo todos os campos obrigatórios, e não esqueça de clicar em “**li e concordo**”.
- **Importante:** Lembre-se de realizar o cadastro utilizando o mesmo endereço de e-mail cadastrado no sistema da Unisinos.

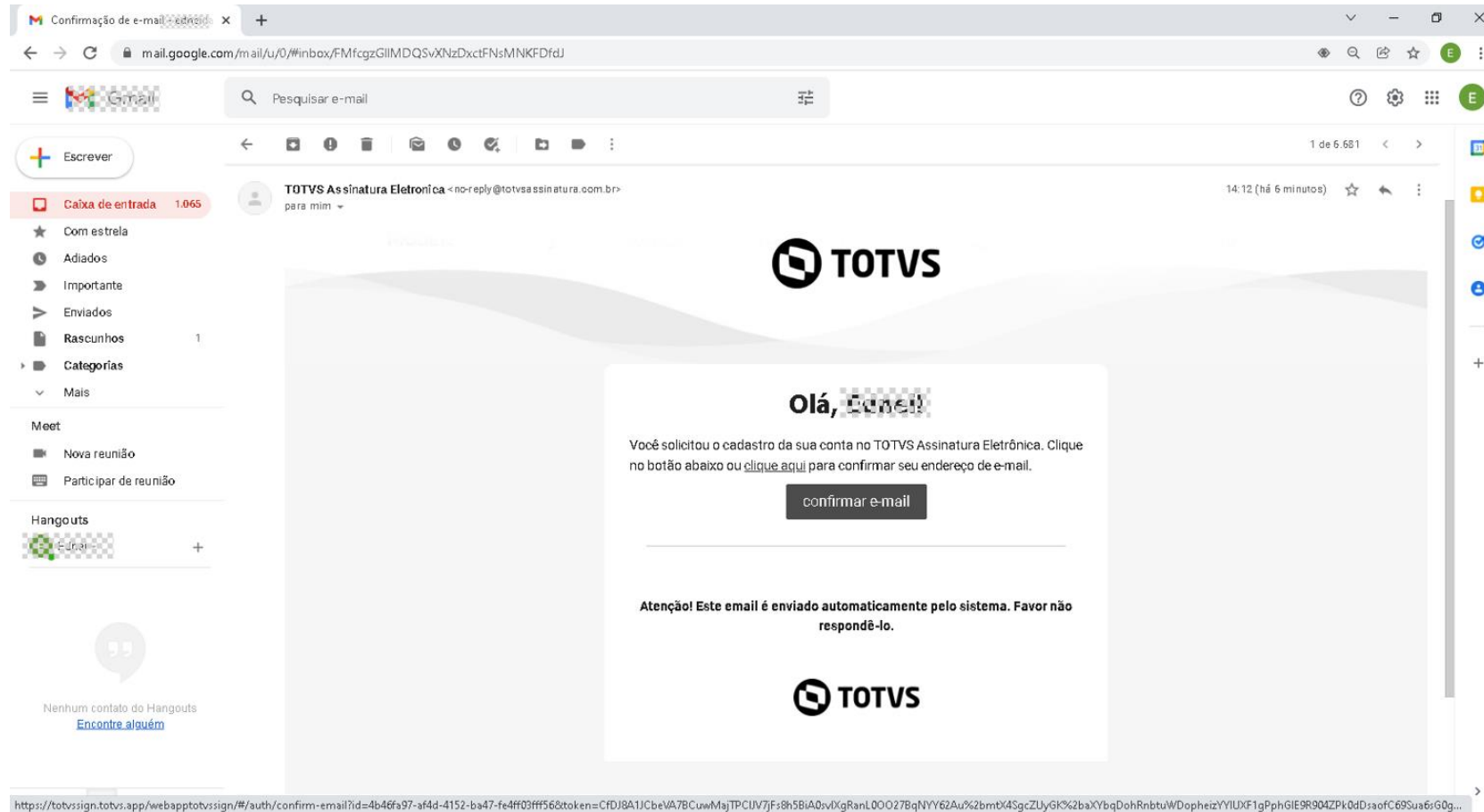
## PASSO 3



The screenshot shows a web browser window with the URL `totvsign.totvs.app/webapptotvsign/#/auth/send-confirmation-email?id=4b46fa97-af4d-4152-ba47-fe4ff03fff56`. The page is titled "Assinatura Eletrônica" and features the TOTVS logo. The main heading is "Verifique seu e-mail". Below this, a message states: "Para sua segurança e proteção de sua conta, estamos solicitando a confirmação do seu endereço de e-mail." A dark button labeled "Reenviar e-mail" is visible. At the bottom, there is a link that says "Já confirmou sua conta? Entrar!". A vertical "Feedback" button is located on the right side of the page.

- Após ter preenchido e finalizado o seu cadastro, você vai precisar fazer a verificação do seu e-mail.
- No próximo passo você deverá acessar o e-mail que utilizou no cadastro.

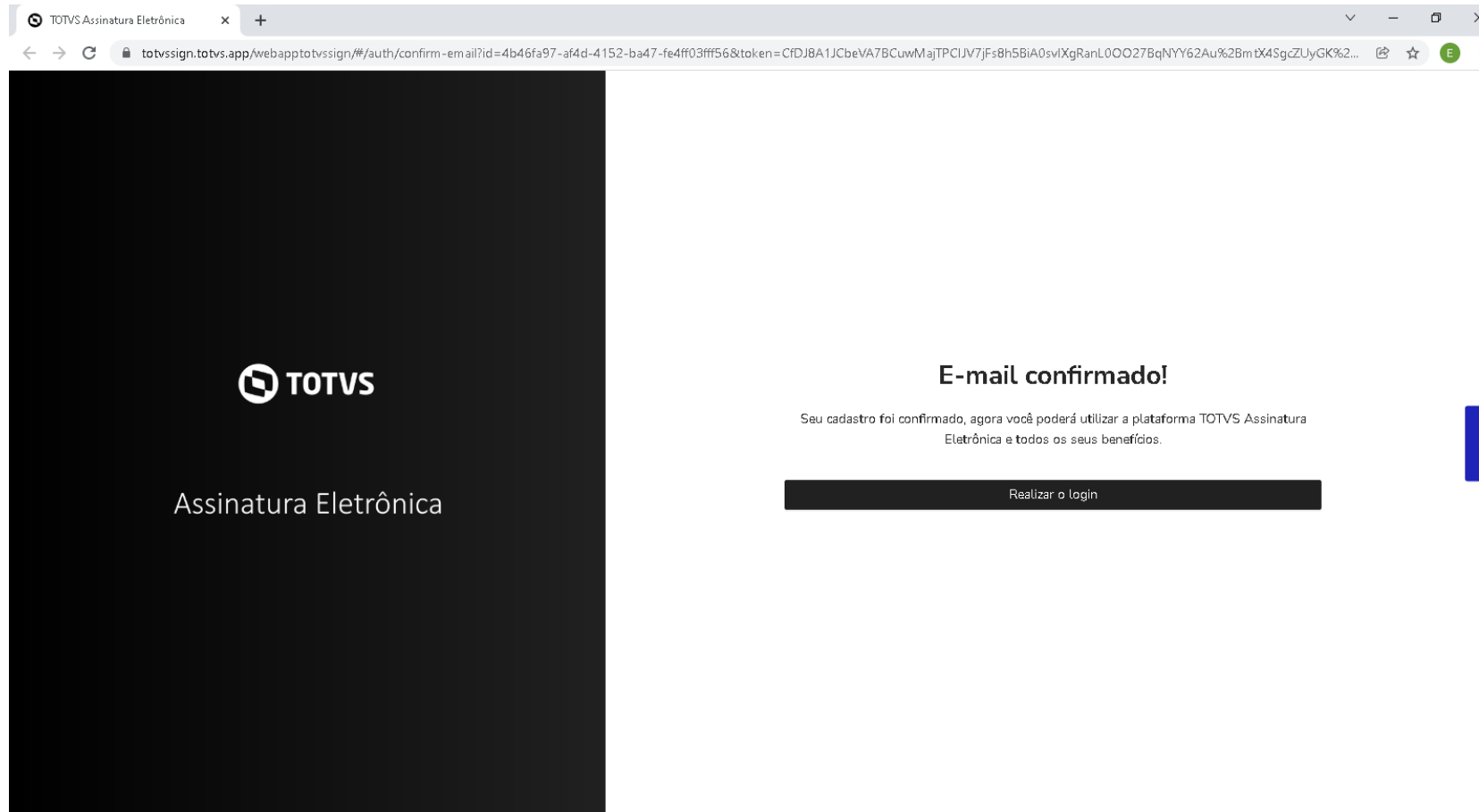
## PASSO 4



- Acessando o seu e-mail, procure o e-mail da Totvs Assinatura Eletrônica. Não esqueça de olhar na sua caixa de Spam.

- Clique em: **“confirmar e-mail”**

## PASSO 5



- Você será direcionado para a tela acima confirmando o seu cadastro.
- Clique em **“Realizar login”**

## PASSO 6

TOTVS Assinatura Eletrônica

Assinatura Eletrônica

### Login

E-mail  
rdn.dasilva@oi.com

Senha  
.....

[Esqueceu a senha?](#)

**Entrar**

[Não possui uma conta? Cadastre-se aqui!](#)

Feedback

- Você será direcionado para a tela inicial do TAE. Preencha com o e-mail e senha que você cadastrou.
- Clique em: **“Entrar”**



## PASSO 7

The screenshot shows a web browser window with the URL `totvssign.totvs.app/webapp/totvssign/#/documents`. The interface is titled "Documentos" and features a sidebar with the TOTVS logo and navigation options like "ER Edina Rone", "Documentos", and "Pastas". The main content area displays a table of documents with columns for "Documento", "Pasta", "Status", "Destinatários", "Última movimentação", "Data expiração", and "Ações". A single document is listed with the title "Contrato RA" and status "Pendente". An orange arrow points to the "Contrato RA" text. Below the table, there are navigation controls (left arrow, "1", right arrow) and a "Feedback" button. The footer contains the text "Copyright © 2021 TOTVS. All rights reserved." and "Dúvidas? Suporte".

- Acessando a página inicial do TAE, na aba “Documentos” estará disponível o seu documento.
- Clique no documento, (conforme indicação acima).

# PASSO 4

The screenshot shows a web browser window with the URL `totvssign.totvs.app/webapp/totvssign/#/documents/105589`. The interface is divided into three main sections:

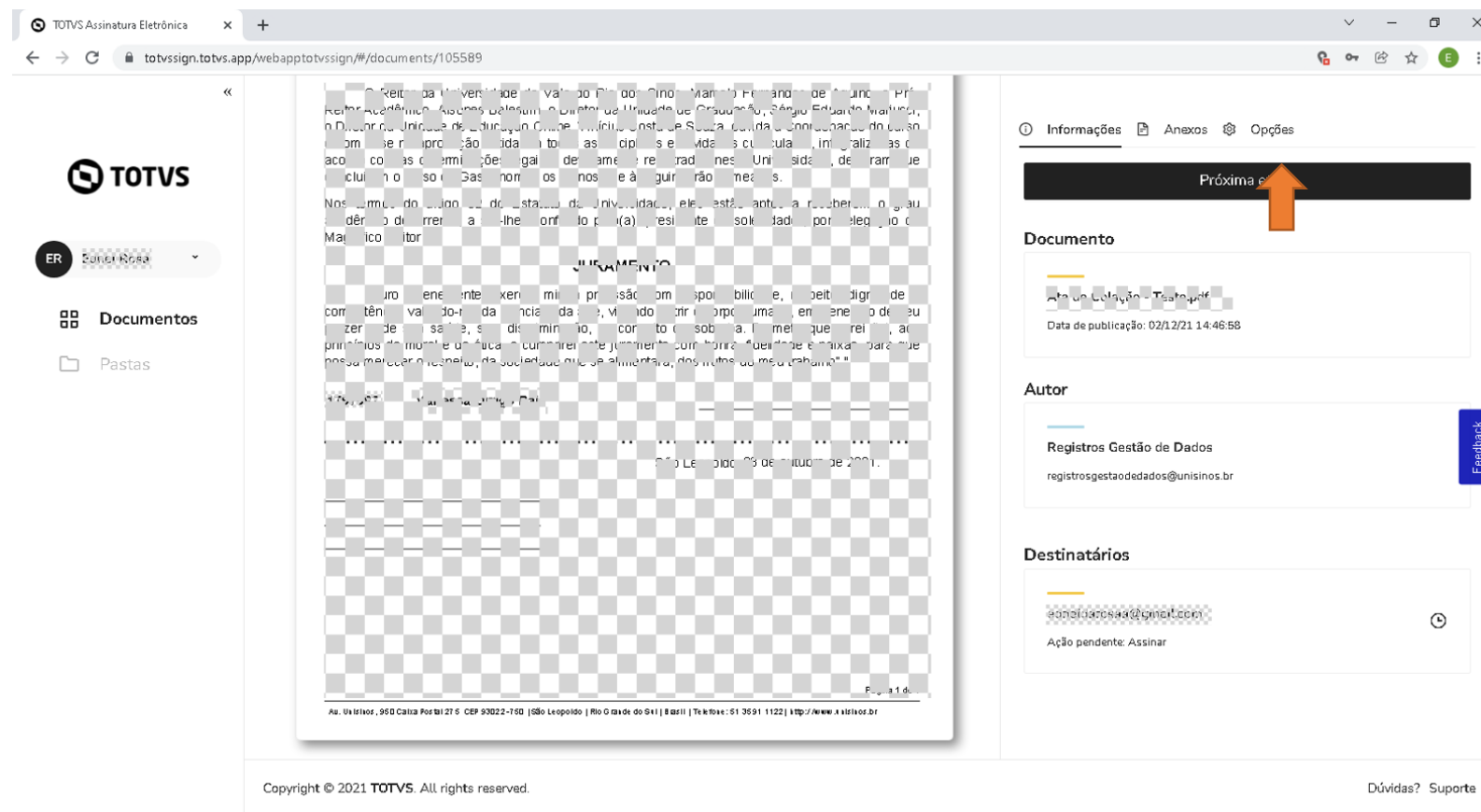
- Left Sidebar:** Contains the TOTVS logo, a user profile for 'ER Ednel Rosa', and navigation options for 'Documentos' and 'Pastas'.
- Central Document Viewer:** Displays a PDF document titled 'ATA DA REUNIÃO DE CULÇÃO DE CURSOS'. The document header includes the UNISINOS logo and contact information for the 'Unidade de Apoio de Operações e Serviços'. The document content is partially obscured by a checkerboard pattern, but the title and author information are visible.
- Right Panel:** Contains a 'Próxima etapa' (Next step) notification: 'Leia o documento até a última página antes de avançar para a próxima etapa.' Below this, it shows document details: 'Documento: Ata de Curação - Teste.pdf', 'Data de publicação: 02/12/21 14:46:58', 'Autor: Registros Gestão de Dados (registrosgestaodados@unisinos.br)', and 'Destinatários: adnelarosa@gmail.com (Ação pendente: Assinar)'. A 'Feedback' button is located on the right edge of this panel.

At the bottom of the interface, there is a copyright notice: 'Copyright © 2021 TOTVS. All rights reserved.' and a link for 'Dúvidas? Suporte'.

- Ao abrir o documento, confira os seus dados e vá até o final da última página do documento para avançar a próxima etapa.



## PASSO 5



The screenshot displays the TOTVS Assinatura Eletrônica web application. The interface is divided into three main sections:

- Left Sidebar:** Contains the TOTVS logo, a user profile for "ER" (Ester Rêda), and navigation options for "Documentos" and "Pastas".
- Center Document Preview:** Shows a document with a large watermark reading "JURAMENTO". The text is partially obscured by the watermark. At the bottom, it includes the address: "Av. Urutior, 950 Caixa Postal 275 CEP 93022-750 (São Leopoldo) (Rio Grande do Sul) | Brasil | Telefone: 51 3591 1122 | http://www.unisinos.br".
- Right Panel:** Contains document metadata and actions:
  - Informações:** Includes a "Próxima etapa" button with an orange arrow pointing to it.
  - Documento:** Shows the document title "Ata Un. Colação - Testa.pdf" and the publication date "02/12/21 14:46:58".
  - Autor:** Lists "Registros Gestão de Dados" with the email "registrosgestaodados@unisinos.br".
  - Destinatários:** Shows a recipient "eandrade44@gmail.com" with a pending action "Assinar".

At the bottom of the page, there is a copyright notice: "Copyright © 2021 TOTVS. All rights reserved." and a link for "Dúvidas? Suporte".

- No lado direito, na parte superior da tela, clique em “Próxima Etapa”.

## PASSO 6

The screenshot displays the TOTVS Assinatura Eletrônica web application. The browser address bar shows the URL: `totvsign.totvs.app/webapp/totvsign/#/documents/105589`. The interface is divided into three main sections:

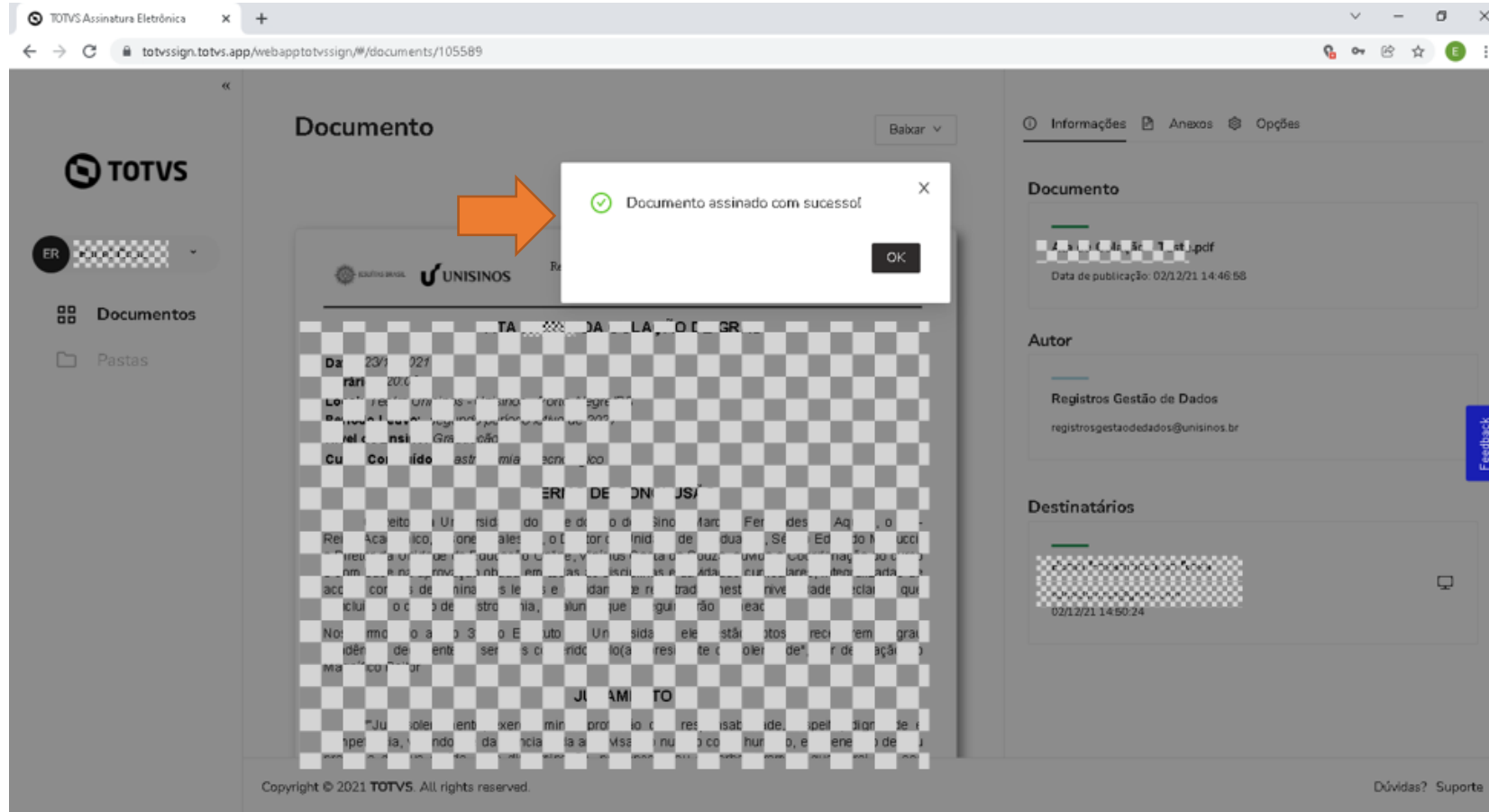
- Left Sidebar:** Contains the TOTVS logo, a user profile for "ER Edmar Roub", and navigation options for "Documentos" and "Pastas".
- Central Document Area:** Displays a document titled "Documento" with a zoom level of 100%. The document content includes the logo of UNISINOS (Universidade do Vale do Rio dos Sinos) and the title "AT... Nº 5... D... C... AÇÃO...". The text is partially obscured by a checkerboard pattern, but some words like "TERMO DE CONCLUSÃO" and "RAMENTO" are visible.
- Right Panel (Ações do documento):** Contains a dropdown menu for "Tipo da assinatura" set to "Assinar eletronicamente". A checkbox labeled "Concordo em usar assinaturas e registros eletrônicos." is checked. Below this are three buttons: "Assinar documento" (black), "Rejeitar" (red), and "Cancelar" (white).

At the bottom of the interface, there is a copyright notice: "Copyright © 2021 TOTVS. All rights reserved." and a link for "Dúvidas? Suporte". A vertical "Feedback" button is also present on the right side.

- Clique na opção **“Concordo em usar assinaturas e registros eletrônicos”**.

- Clique em **“Assinar documento”**.

## PASSO 6



- Confira se ao finalizar a assinatura, apareceu a caixa de texto acima, informando **“Documento assinado com sucesso!”**

Pronto!

Você concluiu a assinatura  
eletrônica do seu documento.